

Yarı Otomatik Çerçevesiz Dilimleyici

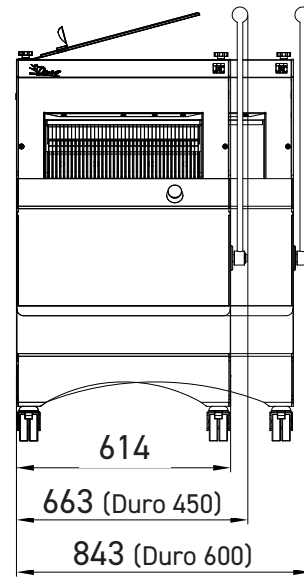
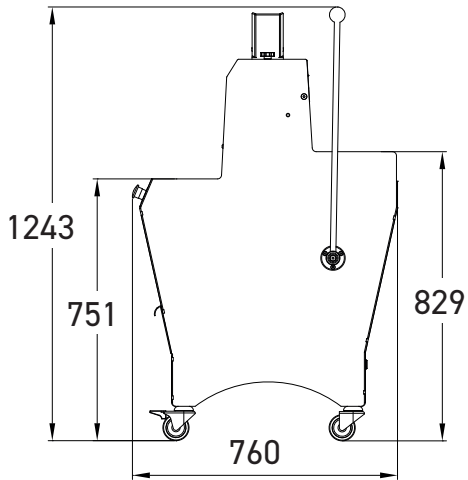
DURO



- ✓ Sağlam
- ✓ Optimum efor kontrolü için kademeli çekiş kolu
- ✓ 450 ve 600 mm olmak üzere iki kesme genişliği mevcuttur.
- ✓ Çift dilimleme mevcuttur

DURO 450: Saatte 200 somuna kadar

DURO 600: Saatte 400 somuna kadar






Aşamalı çekiş kolu
Eforu daha etkili bir şekilde kontrol eder.




Çıkarılabilir kırıntı toplayıcı
Ödner erişilebilir, 18 L kapasiteli.



Torbalama aparatı
Ekmeğin torbalanmasını kolaylaştırır.



Çift dilim kalınlığı
Eforu daha etkili bir şekilde kontrol eder.



Paslanmaz çelik arka güvenlik kapağı
Kol harekete geçirildiğinde, kesiminin başlangıcında kapanır.




4 cm / 8 cm yükseklik ayarı
Uzun boylu operatörler için çalışma konforunu artırır.



Tip mevcut "M" sistemi

Yüksek çavdar içerikli veya yapışkan kırıntılı ekmeği kesmek için mikronize bıçak yağlama sistemi. JAC tarafından geliştirilen, mümkün olan en az miktarda yağ (1000 somun başına 120 ml) tüketilir ve tutarlı kesme kalitesi sunar.

ÖZELLİKLER

	DURO 450	DURO 450M 	DURO 600
Maks. somun boyutları cm (L x W x H)	44 x 32 x 16	44 x 31 x 16	60 x 32 x 16
kW cinsinden motor gücü	0.49	1.5	0.49
Net ağırlık (kg olarak)	150	165	175
Bıçak tipi ve boyutları mm olarak	13 x 0.5 steel	13 x 0.5 Teflon coated	13 x 0.7 steel

SEÇİMLER

Dilim kalınlığı mm	9 - 18	9 - 12	11 - 18
Somun itici yüksekliği	Ekstra düşük (50 mm) Düşük (80mm) Yüksek (100m)	Misch (80mm)	Ekstra düşük (50 mm) Düşük (80mm) Yüksek (100m)
Güç kaynağı	230V tek fazlı 230V üç fazlı 400V üç fazlı	400V üç fazlı	230V tek fazlı 230V üç fazlı 400V üç fazlı

SEÇENEKLER

Ağır hizmet tipi motor	•	Standart	•
4cm yükseklik ayarı	•	•	•
8cm yükseklik ayarı	•	•	•
Çift dilim kalınlığı	•	n/a	•
Arka güvenlik kapağı	•	n/a	•
Çanta üfleleyici	•	n/a	•
Günlük ekleme sayacı	•	Standart	•
Özel renk	•	•	•
Özel bıçaklar	•	Standart teflon	•