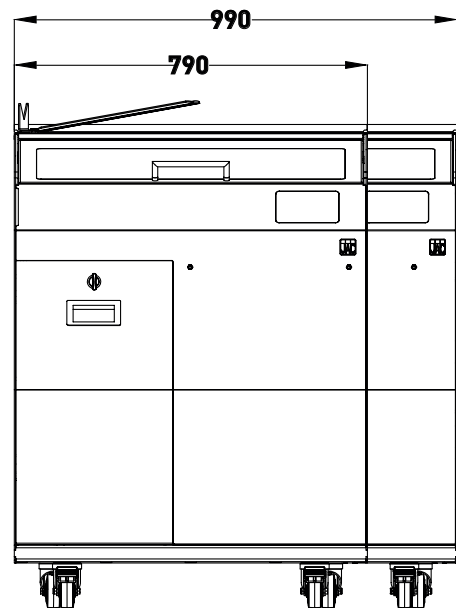
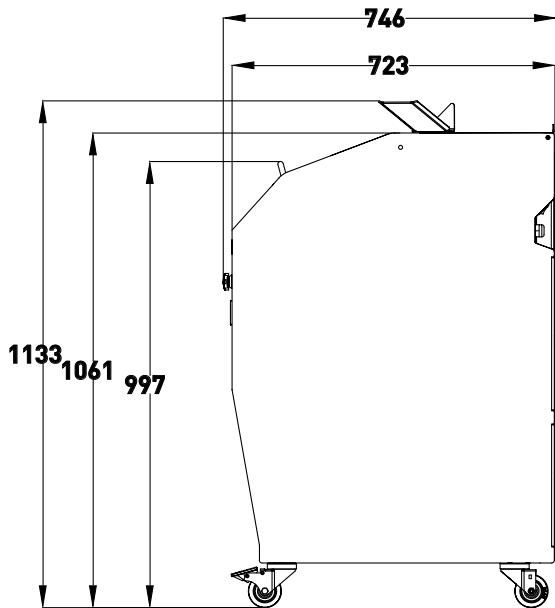




- ✓ Çok yönlü
- ✓ Hızlı: 120 ile 240 dilim/dakikda arasında ayarlanabilir hız
- ✓ Kolay: Sezgisel dokunmatik ekran
- ✓ Tasarım: Tamamen paslanmaz çelik ve boyalı çelik kaplama
- ✓ Maksimum güvenlik
- ✓ Mükemmel temiz alan



Çok çeşitli ekmekler için sınıfının en iyisi dilimleme performansları



- Tüm ekmekler için pürüzsüz ve sessiz**
- Çok çeşitli ekmeklerde yağlama olmadan maksimum hassasiyet için tasarlanmış yeni motor nesli
 - Yumuşak başlatma ve durdurma işlevi



- 240 dilim / dakikaya kadar ayarlanabilir hız**
- Her ekmek türü için mümkün olan en yüksek hıza ulaşmak için



- Teflon kaplı dairesel bıçak**
- Çok çeşitli ekmekleri kesmek için geliştirildi, yumuşaktan yoğun, sert kabuklu ve hatta yapışkan ekmekle

- Planet bıçak hareketi**
- Akışkan bıçak hareketi, ileri geri sallamaları önler
 - Uzun vadeli mekanik güvenilirlik için sağlam çözüm

Son teknoloji ergonomi




- Dokunmatik ekran arayüzü**
- Anında ve sezgisel kullanım için net ve basit arayüz




- Manuel kavrama**
- Keskin uçlar dahil her türlü ekmek için
 - Son dilim genişliğini en aza indirmeye izin verir




- Otomatik kavrama (seçenek)**
- Siz müşterilerinize hizmet etmeye devam ederken siz sadece ekmeği koyun gerisini makine halleder.



- Çok pozisyonlu ayarlanabilir torbalama küreği**
- Ergonomi ve hijyeni optimize etmek için kesme odasının üzerinde dönen kürek
 - İki standart (sağ ve sol) torbalama veya dönmeye ön konum (seçenek)



- Üst katman**
- Ön kapak açılırken makinenin üzerine konulan nesnelerin (örn. torbalar) yanlışlıkla makinenin arkasına itilmesini önler.
 - Kolay temizlik için döner.



- Erişimi kolay güç anahtarı**
- Makinenin ön tarafından erişilebilir ancak görünmez, yetkili olmayan bir kişi tarafından yapılan işlemlerden kaçınır.



Maksimum güvenlik

- Tüketiciler ve personel tarafından makine kullanımı için en yüksek güvenlik standartları
- Makine %100 kilitli olmadığında bıçak çalışmaz.



Pürüzsüz ve temizlenebilir yüzeyler

- Ekmek kırıntılarını kolay erişilebilir bir kırıntı tepsinine kanalizasyon için tasarlanmış iç mimari
- Düz yüzeyler (etrafında girintisiz)



Sıkışma önleyiç tasarım

- Kullanıcılar, yanlışlıkla ön kapak kaydırıcılarında parmaklarını kısırmaz.

Kendi istediğiniz gibi yapın

Dış Kısmı



- 4 renk standart olarak mevcuttur



- Tam paslanmaz çelik yapı ve dış paneller (isteğe bağlı)



- Kendi mağaza temalarınıza uyacak herhangi bir renk seçimi

Personeli ve tüketici deneyimini geliştirmek için aksesuarlar



- Klip kutusu (seçenek)



- Ön torbalama standı (seçenek)



- Torba tutucu (seçenek)

Özellikleri

VARIA PRO 800

VARIA PRO 1000

ÖZELLİKLERİ

Giriş kanalının boyutu(L x W x H) in cm	38 x 34 x 16	49 x 34 x 16
Dilim kalınlığı mm	4 ila 30 mm arasında ayarlanabilir	4 ila 30 mm arasında ayarlanabilir
Güç Kaynağı	220V Tek aşamalı	220V Tek aşamalı
Motor Gücü kW	0.75	0.75
Net Ağırlığı (Kg)	230	250
Temizlik Pozisyonu	•	•
Manual Pençe	•	•
Bıçak tipi ve boyutları mm olarak	420 mm çap, Teflon kaplı	420 mm çap, Teflon kaplı

SEÇİMLER

*Standart renk (paslanmaz çelik dış cephe ile uyumlu değildir)

•

SEÇENEKLER

Otomatik pençe	•	•
%100 paslanmaz çelik (yapı ve dış)	•	•
Özel renk (paslanmaz çelik ile uyumlu değildir)	•	•
Pano kutusu tut	•	•
Torba tutucu	•	•
Ön torba standı	•	•

STANDART RENKLER



RAL 3013



RAL 9005



RAL 9006



RAL 9010